



Pflegehinweise und Garantie

Schlafsystem



Gute Nacht. Guten Tag.

Inhalt

- 3 Willkommen
- 5 Ihre Hüsler Nest Garantie
 - 5 Registrieren Sie jetzt Ihr Produkt!
 - 6 Die Komponenten des Schlafsystems
 - 9 Garantieleistungen
- 13 Pflege und Wartung
 - 14 Auflagen
 - 19 Matratzenhüllen
 - 22 Matratzen & Topper
 - 24 Federelemente
 - 25 Einlegerahmen
- 27 Entsorgung & Recycling



Patrick Egloff, CEO

Herzlich willkommen

in der Schlaf- und Wohlfühlwelt von Hüsler Nest

Herzlichen Glückwunsch! Sie haben sich für ein hochwertiges und nachhaltig produziertes Naturprodukt entschieden. Vielen Dank für Ihr Vertrauen.

Von nun an können Sie jede Nacht das unvergleichliche Nestgefühl erleben. In Ihrem neuen Bett genießen Sie einen wohligen, beruhigenden und entspannenden Schlaf. Ihr Hüsler Nest freut sich auf die Zeit mit Ihnen – beim Ausruhen, Nachdenken, Lieben, Lesen und Schlafen.

Bewahren Sie dieses Heft auf, damit Sie jederzeit Tipps zur Pflege und Wartung Ihres Naturbetts zur Hand haben. So bleibt es lange hygienisch sauber und frisch wie am ersten Tag.

Wir wünschen Ihnen viel Freude mit Ihrem neuen Hüsler Nest. Schlafen Sie gut, denn: «Der gute Morgen fängt am Abend an!»



Ihre Hüsler Nest Garantie

Verlässliche Qualität. Natürlich gefertigt.

Alle Hüsler Nest Produkte werden vor der Auslieferung sorgfältig auf Qualität und Funktion geprüft.

Wir verwenden naturbelassene Materialien und verzichten bewusst auf Fixiermittel. Dadurch können bei Textilien Massabweichungen bis 5% auftreten.

Das Hüsler Nest Schlafsystem ist modular aufgebaut. Die einzelnen Komponenten haben unterschiedliche Lebensdauern und können bei Bedarf

separat ersetzt werden. So bleibt Ihr Schlafsystem langfristig anpassbar und nachhaltig nutzbar.

Bei sachgemässer Pflege gemäss unseren Pflegehinweisen gewähren wir Garantieleistungen auf material- und herstellungsbedingte Mängel.

Im Garantiefall unterstützt Sie Ihr Hüsler Nest Partner bei der weiteren Abwicklung.

Die Komponenten des Schlafsystems

«Original» – mit schlichter Logik zur einzigartigen Lösung.

Bei dieser Ausführung sind alle vier Bestandteile des Hüsler Nest Schlafsystems voneinander getrennt: Auflage, Naturlatexmatratze, Liforma-Federelement und Einlegerahmen. Dank dieser klar getrennten Elemente ist das System besonders pflegeleicht. Dieser auf das Wesentliche reduzierte Aufbau bewährt sich seit über 40 Jahren.

- | | |
|--|--|
| <p>1 Auflage
«Klimaregulierender Teil»</p> | <p>2 Naturlatexmatratze
«Weichmachender Teil»</p> |
| <p>3 Liforma-Federelement
«Stützender Teil»</p> | <p>4 Einlegerahmen
«Tragender Teil»</p> |



Ausführung «Original»



Ausführung «DeLuxe»

«DeLuxe» – wo Ästhetik und Funktionalität zusammenfinden.

Die Ausführung «DeLuxe» baut auf dem traditionellen Schlafsystem «Original» von Hüsler Nest auf. Der Unterschied liegt darin, dass bei der Ausführung «DeLuxe» Auflage und Matratze zusammen mit einer Hülle eine Einheit bilden. Die beiden Elemente sind über einen Reißverschluss miteinander verbunden und lassen sich so für die Reinigung oder Durchlüftung bequem trennen. Damit zeigt das «DeLuxe» nicht nur optische Vorzüge, sondern berücksichtigt genau wie die Ausführung «Original» die trennbaren Elemente für eine einfache Handhabung und Pflege.

«Designa» – eine moderne Kompaktlösung für rahmenlose Betten.

Die Ausführung «Designa» zeichnet sich durch ihre klare, integrierte Gestaltung aus. Das gibt dem Bett einen Boxspring-Look und ist speziell für rahmenlose Betten konzipiert. Der Aufbau ist identisch mit jenem beim «Original», doch im Unterschied werden hier die Komponenten Liforma-Federelement, Matratzen und Auflage von einer Hülle umfasst.

Die integrierte Kokos-Bambusplatte sorgt für den perfekten Look, sogar im Polsterbett. Sie verstärkt den Aufbau und bietet zusätzliche Stabilität.

Die Auflage ist, wie bei der Ausführung «DeLuxe» durch einen Reissverschluss mit der Matratzenhülle verbunden und ist so für eine einfache Handhabung und Pflege bequem abnehmbar.



Ausführung «Designa»

- 1 Auflage**
«Klimaregulierender Teil»
- 2 Naturlatexmatratze**
«Weichmachender Teil»
- 3 Liforma-Federelement**
«Stützender Teil»
- 4 Einlegerahmen**
«Tragender Teil»

Garantieleistungen

Allgemein

- Holz ist ein Naturprodukt, deshalb können farbliche Abweichungen oder Unterschiede in der Holzstruktur auftreten und stellen keinen Garantieanspruch dar.
- Je nach Nutzung der Produkte variieren deren Zustand und Lebensdauer.

Liforma- & Futon-Federelement

- Massabweichung möglich: Länge +/- 2%
- 10 Jahre Vollgarantie auf alle Komponenten



Liforma-Federelement



Futon-Federelement

Naturlatex-, Schaumstoff-Matratze & Topper

- 10 Jahre Garantie mit einer Reduktion von 10% des Verkaufspreises pro Gebrauchsjahr
- Massabweichungen möglich:
Länge 2% / Breite 2% / Höhe 10%

(oben l.n.r Matratze DuoComfort 10/13, Honey, Topper /
unten l.n.r Matratze AventO2, Pure, Topper Pure)



Einlegerahmen & Motoren

- Einlegerahmen: Hüsler Nest gewährt eine Garantie von 3 Jahren ab Kaufdatum auf Fabrikationsfehler sowie optische Mängel.
- Motoren: 2 Jahre Garantie auf alle Komponenten
- Holz ist ein Naturprodukt, deshalb können farbliche Abweichungen oder Unterschiede in der Holzstruktur auftreten und stellen keinen Garantieanspruch dar.
- Je nach Nutzung variieren deren Zustand und Lebensdauer.

(oben l.n.r Basisrahmen, Einlegerahmen starr, Einlegerahmen mit Sitz- und Beinhochstellung /
unten l.n.r. Einlegerahmen mit 1 Motor, 2 Motoren Plus, 4 Motoren)



Matratzenhüllen & Auflagen

- 2 Jahre ab Kaufdatum auf Fabrikationsfehler oder optische Mängel
- Gewichtsabweichungen +/- 15% entsprechen der branchenüblichen Toleranz.

- Hüsler Nest verwendet keine chemischen Fixiermittel, weshalb Massabweichungen bis 5% möglich sind.



(l.n.r Auflage «Original» Schafschurwolle, Baumwolle-Leinen, Matratzenschoner Baumwolle und Auflage «DeLuxe»/«Designa»)

Bettgestelle und Nachttische aus Holz

- Holz ist ein Naturprodukt, deshalb können farbliche Abweichungen oder Unterschiede in der Holzstruktur auftreten und stellen keinen Garantieanspruch dar.

- Je nach Nutzung variieren deren Zustand und Lebensdauer.
- Hüsler Nest übernimmt Garantieleistungen während 3 Jahren ab Kaufdatum auf Fabrikationsfehler und optische Mängel.



(l.n.r Bettgestell Couch, Komfort, Lani, Aluna, Onira und Nachttische Cube, Loft, Aluna)
Mehr Details zur Pflege von Bettgestellen aus Massivholz finden Sie in der Broschüre «Pflegehinweise und Garantie Massivholz- und Polsterbetten».



Pflege und Wartung

Jetzt mehr erfahren!

Mit der richtigen Pflege und Wartung können Sie die Lebensdauer Ihres Hüsler Nest Produktes verlängern.

Das Bett ist unser Ort der Erholung, an dem Körper und Geist regenerieren. Klar also, dass bei der Pflege ein besonderes Augenmerk hierauf gelegt werden sollte.



Damit Sie lange Freude daran haben, finden Sie auf der Hüsler Nest Website Tipps zur Pflege und Wartung Ihres Produktes.

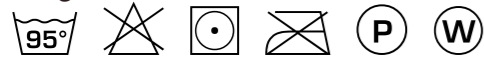
QR-Code scannen oder [Hüsler Nest Website besuchen und mehr erfahren.](#)

Auflagen

In der Nacht, während Sie schlafen, verlieren Sie zwischen 3 und 7 dl Feuchtigkeit. Für ein gesundes, trockenes und hygienisches Schlafklima muss diese Feuchtigkeit möglichst schnell abtransportiert werden.

Matratzenschoner Baumwolle

Pflege



- Wird übergross ausgeliefert und muss vor dem ersten Gebrauch bei 95 °C gewaschen werden. So geht sie um 7% ein und ist dann passgenau.

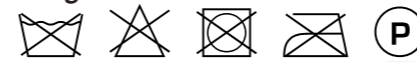
Hüsler Nest verwendet nur natürliche, atmungsaktive Materialien. Die Auflagen sind einfach zu pflegen und leicht zu lüften, so bleiben sie hygienisch und frisch.



- Waschen und trocknen gemäss Waschanleitung auf Seite 16 und 17.
- Regelmässig lüften
- Wir empfehlen, die Auflage nach maximal 5 bis 7 Jahren zu ersetzen.

«Original» Schafschurwolle

Pflege



- Selbstreinigend
- Regelmässig lüften (vorzugsweise an nebligen Tagen, da Schafschurwolle feuchte Luft liebt)
- Leicht schütteln
- Flecken mit kohlenstoffhaltigem Mineralwasser ausgiebig auswaschen (Schmutzränder auf dem Überzug sind unvermeidbar).
- Nicht absaugen
- Direkte Sonneneinwirkung vermeiden, da die Wolle sonst spröde wird.
- Wir empfehlen, die Auflage nach maximal 5 bis 7 Jahren zu ersetzen, da die Selbstreinigungskraft der Schafschurwolle nachlässt.



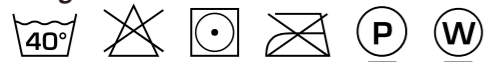
Ausführung Solo/Light



Ausführung Duo/Medium

«Original» Baumwolle-Leinen

Pflege



- Regelmässig lüften, leicht schütteln
- Wir empfehlen, die Auflage nach maximal 5 bis 7 Jahren zu ersetzen.



Waschanleitung Baumwolle und Leinen Produkte

Waschen

- Nur eine Auflage pro Wasch- oder Trocknungsvorgang (Beachten Sie die Trommelgrösse in der Tabelle.)
- Empfohlene Temperatur gemäss Etikett einhalten
- Pflegeleichten Waschgang wählen (max. 600 Schleudertouren)
- Wasser Plus wählen, um eine optimale Durchspülung des Artikels zu erreichen.
- Flüssiges Feinwaschmittel benutzen

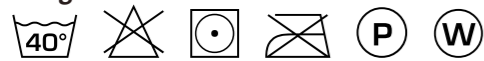
Trocknen

- Vor dem Trocknen den feuchten Artikel sorgfältig in Form ziehen.
- Produkt im Wäschetrockner trocknen.
- Beim Trocknen die empfohlene Temperatur einhalten und Schongang wählen.
- Verwenden Sie Tumbler-Bälle, damit ihr Produkt die optimale Bauschigkeit erreicht. Alternativ das Produkt während des Trocknungsvorgangs mehrmals herausnehmen und von Hand auflockern.
- Nach Beendigung des Trocknungsvorgangs den Artikel sofort herausnehmen.
- Wenn der Artikel nach dem ersten Trocknungsvorgang noch feucht ist, kann der Vorgang wiederholt werden.

Grösse	Auflagen Baumwolle-Leinen Original/DeLuxe/Designa	Auflagen Baumwolle Original
bis 90 × 220 cm	7 – 8 kg Haushaltsmaschine	5 kg Haushaltsmaschine
bis 100 × 220 cm	9 – 10 kg Haushaltsmaschine	7 – 8 kg Haushaltsmaschine
ab 120 × 200 cm	Gross-/Industriemaschine	Gross-/Industriemaschine

«DeLuxe» & «Designa» Baumwolle-Leinen

Pflege



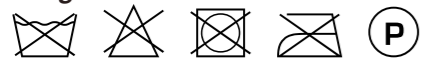
- Regelmässig lüften
- Wir empfehlen, die Auflage nach maximal 5 bis 7 Jahren zu ersetzen.

- Waschen und trocknen gemäss Waschanleitung auf Seite 16 und 17.



«DeLuxe» & «Designa» Schafschurwolle

Pflege



- Selbstreinigend
- Regelmässig lüften (vorzugsweise an nebligen Tagen, da Schafschurwolle feuchte Luft liebt)
- Flecken mit kohlenstoffhaltigem Mineralwasser ausgiebig auswaschen (Schmutzränder auf dem Überzug sind unvermeidbar).

- Nicht absaugen
- Direkte Sonneneinwirkung vermeiden, da die Wolle sonst spröde wird.
- Wir empfehlen, die Auflage nach maximal 5 bis 7 Jahren zu ersetzen, da die Selbstreinigungskraft der Schafschurwolle nachlässt.

Matratzenhüllen

Ausführung «Original»

Pflege



- Nach dem Waschen nass in Form ziehen



Unterteil «DeLuxe» & «Designa»

Pflege

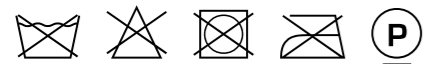


- Nach dem Waschen nass in Form ziehen



Polsterhülle Titlis

Pflege

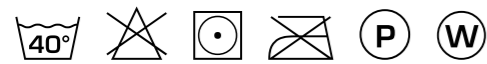


- Nicht waschbar

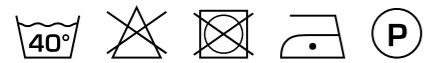


Auflage & Unterteil «Pure»

Pflege Auflage



Pflege Matratzenhülle Unterteil



- Nach dem Waschen nass in Form ziehen



Matratzen/Topper

Naturlatexmatratzen & Topper

Die Naturlatexmatratzen bestehen zu 100% aus Naturlatex und sind sehr geschmeidig und flexibel.

Dank ihrer natürlichen Elastizität passen sie sich optimal dem Körper an, reduzieren Druckpunkte und unterstützen eine gesunde Durchblutung. Naturlatex ist von Natur aus atmungsaktiv, bakterio-statisch und resistent gegen Milben und Schimmelbildung.

Pflege

- Latex ist ein UV-lichtempfindliches Naturprodukt. Abnutzungserscheinungen sind materialtypisch und individuell. Vermeiden Sie deshalb UV-Bestrahlung auf Ihr Bett durch den Standort im Raum, geschlossene Vorhänge oder ein Bettüberwurf.



- Naturlatex verfärbt und zersetzt sich durch UV-Licht. Das ist ein natürlicher Prozess. Wenn er dunkelgelb/braun wird und bröckelt, muss er ersetzt werden.

- Behandeln Sie die Naturlatexmatratze bitte vorsichtig. Ein heftiges Ziehen an einem Ende kann zu Rissen führen. Die Liegequalität oder Nutzungsdauer wird dadurch jedoch nicht beeinflusst.

Kaltschaummatratze

Die Kaltschaummatratze ist weniger punktelastisch als Naturlatex und fühlt sich daher im Liegen statischer an.

Pflege

- Setzen Sie Ihre Kaltschaummatratze nicht direktem Sonnenlicht aus, da sie auf UV-Strahlung empfindlich reagiert.
- Der Kaltschaum kann seine Farbe ändern, dies hat jedoch keinen Einfluss auf die Qualität.

- Um den gewohnten Liegekomfort beizubehalten, empfehlen wir Ihnen, die Matratze nach maximal 10 bis 15 Jahren auszutauschen.

Für den optimalen Liegekomfort liegt die Seite mit den Noppen oben auf.



AventO2

Federelemente

Liforma und Futon

Das Federelement besteht aus einem hochwertigen, atmungsaktiven Tuch aus 100% Baumwolle. Eingearbeitet sind Latexstreifen und Massivholz-Trimellen, welche sich punktgenau Ihrem Körper anpassen.

Pflege

Trimellen

- In der oberen Lage regelmässig um die eigene Achse drehen. Achtung! Nur wenden, ohne sie aus dem Tuch zu entfernen, so bleiben die Trimellen elastisch.
- Nie mit Wachs oder Lack nachbehandeln – dies hemmt die Atmungsaktivität.

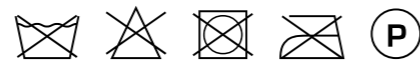
Latexstreifen

- Vor Sonnenlicht und UV-Strahlen schützen.
- Wir empfehlen, die Latexstreifen nach maximal 10 bis 15 Jahren zu ersetzen.

Dank der statisch perfekt angeordneten Auflagepunkte hängen die Trimellen auch nach Jahren nicht durch. Die gesamte Liegefläche ist hochelastisch und stützt optimal.

Tuch

- Das Baumwoll-Tuch von Zeit zu Zeit mit dem Staubsauger leicht absaugen.



Liforma-Federelement



Futon-Federelement

Einlegerahmen

Mit oder ohne Motor & Basisrahmen

Der Einlegerahmen und Basisrahmen ist die stabile Grundlage Ihres Hüsler Nests. Der Rahmen ist komplett metallfrei (ausgenommen Einlegerahmen mit Motoren).

Pflege

ohne Motor & Basisrahmen

- Von Zeit zu Zeit mit einem feuchten Tuch abwischen.
- Das Holz nie mit Wachs oder Lack nachbehandeln – dies hemmt die Atmungsaktivität.

mit Motor

- Gestell trocken abwischen.
- Batterien bei Bedarf auswechseln, mindestens alle 2 Jahre.
- Beachten Sie bei Funktionsproblemen unseren 5-Minuten-Check auf der Website.

Er besteht aus naturbelassenem Massivholz mit längslaufenden Auflagepunkten, auf denen das Federelement aufliegt.



Basisrahmen

Starr

Sitz- und Beinhochstellung



1 Motor

2 Motoren & 2 Motoren Plus

4 Motoren



Entsorgung & Recycling

Stoffkreisläufe helfen unserer Umwelt

Alle Hüsler Nest Komponenten sind aus unbehandelten, natürlichen und naturbelassenen Materialien hergestellt.

Dies hat nicht nur Vorteile für Sie persönlich, sondern auch für die Umwelt. Denn so lassen sich alle Hüsler Nest Produkte am Ende ihrer langen

Lebensdauer umweltfreundlich entsorgen. Da es sich um nachwachsende Rohstoffe handelt, weisen sie auch eine hervorragende CO² Bilanz auf.

Wie Sie Ihr Hüsler Nest richtig entsorgen, erfahren Sie auf unserer Website.



QR-Code scannen und mehr erfahren.

Hauptsitz Schweiz

Hüsler Nest AG – Flughafenstrasse 45
CH-2540 Grenchen – info@huesler-nest.ch

Deutschland, Österreich, Belgien, Luxemburg und Niederlande

Hüsler Nest Vertriebs GmbH – Am Langen Acker 10
DE-36124 Eichenzell – info@huesler-nest.de

In diesem Sinne: Schlafen Sie gut!



Bei Rückfragen stehen Ihnen unsere ausgebildeten
Schlafberater/-innen gerne zur Verfügung.

Besuchen Sie uns auch im Web!